

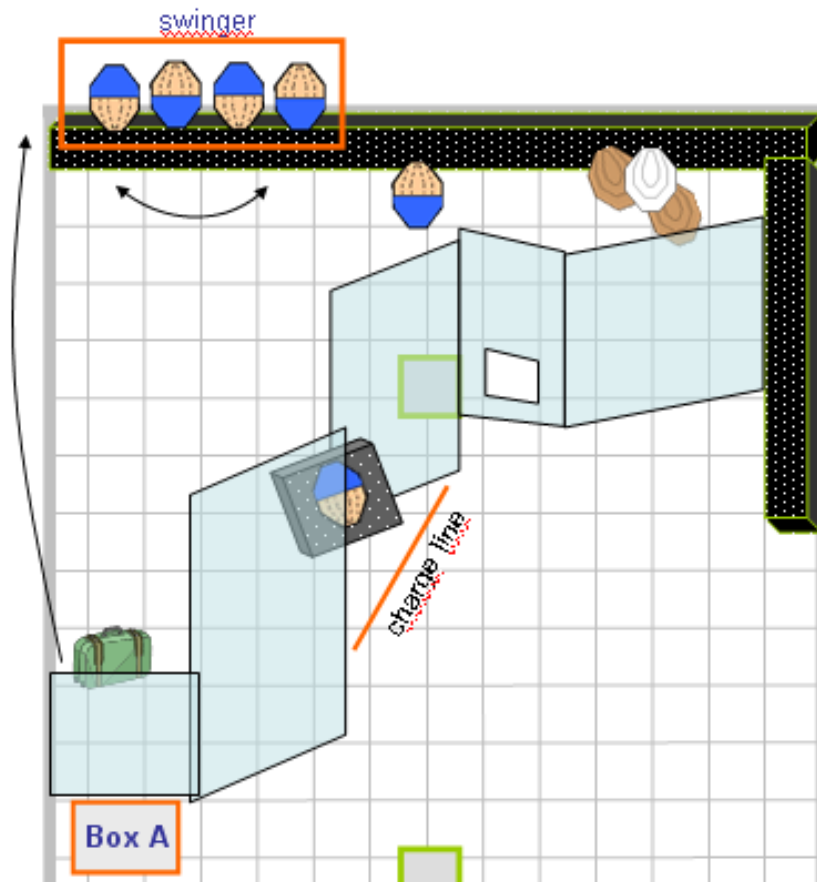
3-Königsschiessen & TWT 2009 – Stage 1



Stage 1 / Range 1

- Scoring : Comstock, long course
- Zu Beschiessen: 14 Targets, 1 Plate - mindestens 29 Schuss - maximal 145 Punkte. Papierziele benötigen 2 auswertbare Treffer, Stahl muss zur Wertung fallen.
- Startposition: Schütze steht mit Körper und Gesicht nach links mit den Fersen an der Markierung. Waffe geladen, gesichert, geholstert (ready condition). Hände locker hängend.
- Ablauf: Start durch akustisches Signal. Stop durch den letzten Schuss . Die Targets sind wie sichtbar in freier Reihenfolge durch die Öffnungen zu beschiessen. Sämtliche Wände gelten als vom Boden bis zur Decke reichend und als undurchdringlich.
- Besonderheiten: Charge Lines und 90° Regel sind besonders zu beachten.
Es gilt das aktuelle IPSC Regelwerk.

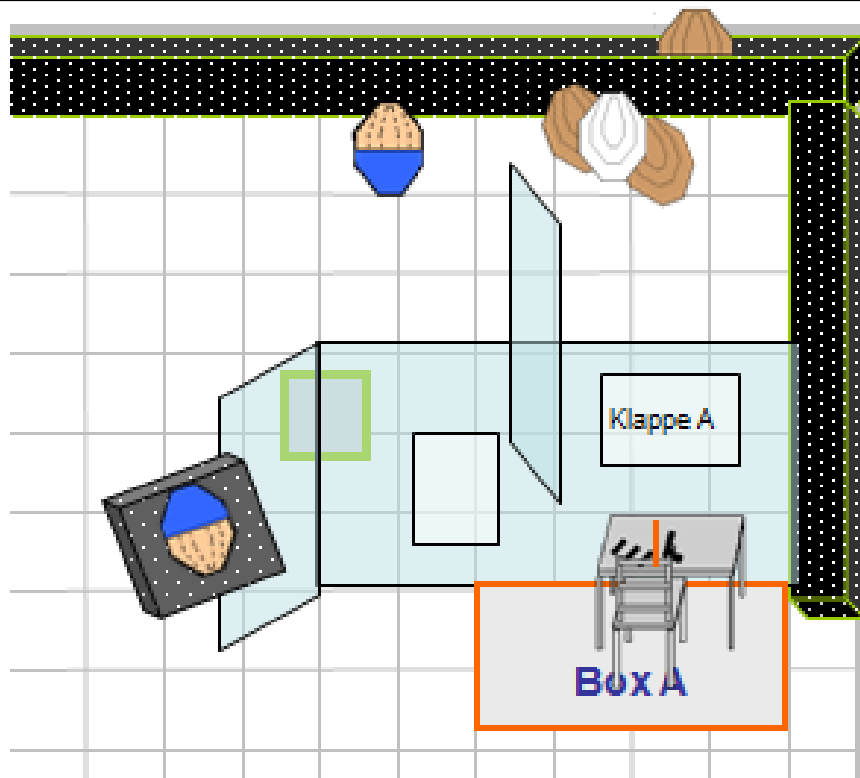
3-Königsschiessen & TWT 2009 - Stage 2



Stage 2 / Range 1

- Scoring : Comstock, medium course
- Zu Beschiessen: 8 Targets - mindestens 16 Schuss - maximal 80 Punkte. Papierziele benötigen 2 auswertbare Treffer.
- Startposition: Schütze steht entspannt in Box A. Hände locker hängend. Waffe liegt im geschlossenen Koffer, Magazin angesteckt, Kammer leer.
- Ablauf: Start durch akustisches Signal, Stop durch den letzten Schuss. Nach dem Startsignal ist der Ablauf frei. Die Targets sind wie sichtbar in freier Reihenfolge zu beschiessen.
- Besonderheiten: Der Swinger wird durch das Öffnen des Koffers ausgelöst. Sämtliche Wände gelten als vom Boden bis zur Decke reichend und als undurchdringlich.
- Penalties: Es gilt das aktuelle IPSC Regelwerk.

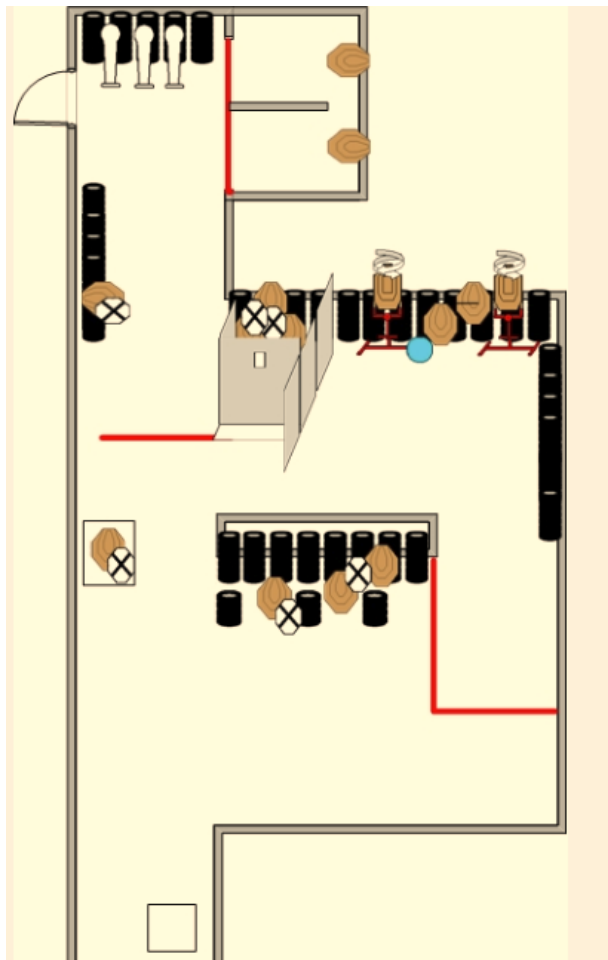
3-Königsschiessen & TWT 2009 - Stage 3



Stage 3 / Range 1

- Scoring : Comstock, medium course
- Zu Beschiessen: 5 Targets - mindestens 10 Schuss - maximal 50 Punkte. Papierziele benötigen 2 auswertbare Treffer.
- Startposition: Schütze sitzt auf dem Stuhl, Rücken an der Lehne. Hände liegen auf den Oberschenkeln. Waffe liegt ungeladen auf einer Seite der Markierung auf dem Tisch, 1 Magazin auf der anderen Seite.
- Ablauf: Start durch akustisches Signal. Stop durch den letzten Schuss . Die Targets sind wie sichtbar in freier Reihenfolge durch die Öffnungen zu beschiessen.
- Besonderheiten: Aus dem auf dem Tisch liegenden Magazin ist zwingend der erste Schuss abzugeben. Ansonsten 1 Ablauffehler. Sämtliche Targest sind von innerhalb der Box zu beschiessen. Mit ziehen am Griff wird die Klappe A geöffnet. Sämtliche Wände gelten als vom Boden bis zur Decke reichend und als undurchdringlich.
- Es gilt das aktuelle IPSC Regelwerk.

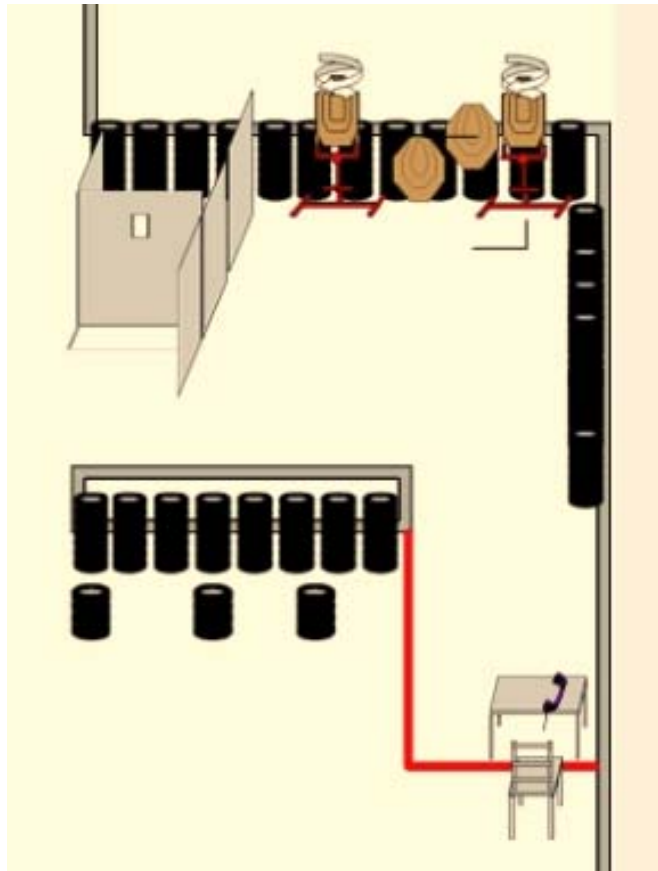
3-Königsschiessen & TWT 2009 - Stage 4



Stage 4 / Range 2

- Scoring : Comstock, long course
- Zu Beschiessen: 14 Targets, 3 Pepper Popper, 1 Plate - mindestens 32 Schuss - maximal 160 Punkte.
Papierziele benötigen 2 auswertbare Treffer, Stahl muss zur Wertung fallen.
- Startposition: Schütze steht auf dem Betonboden. Waffe in ready Condition, Hände locker hängend.
- Ablauf: Start durch akustisches Signal, Stop durch den letzten Schuss. Nach dem Startsignal ist der Ablauf frei. Die Targets sind wie sichtbar in freier Reihenfolge zu beschiessen.
- Besonderheiten: Die Pepper Popper sind zwingend vom Betonboden zu beschießen. Der Stahl-Gong löst 2 Wendescheiben aus und ist zwingend von hinter der Faultline zu beschiessen. Sämtliche Wände gelten als vom Boden bis zur Decke reichend und als undurchdringlich. Für die hintere Schiessposition gilt die Markierung für den 90° Winkel.
- Es gilt das aktuelle IPSC Regelwerk.

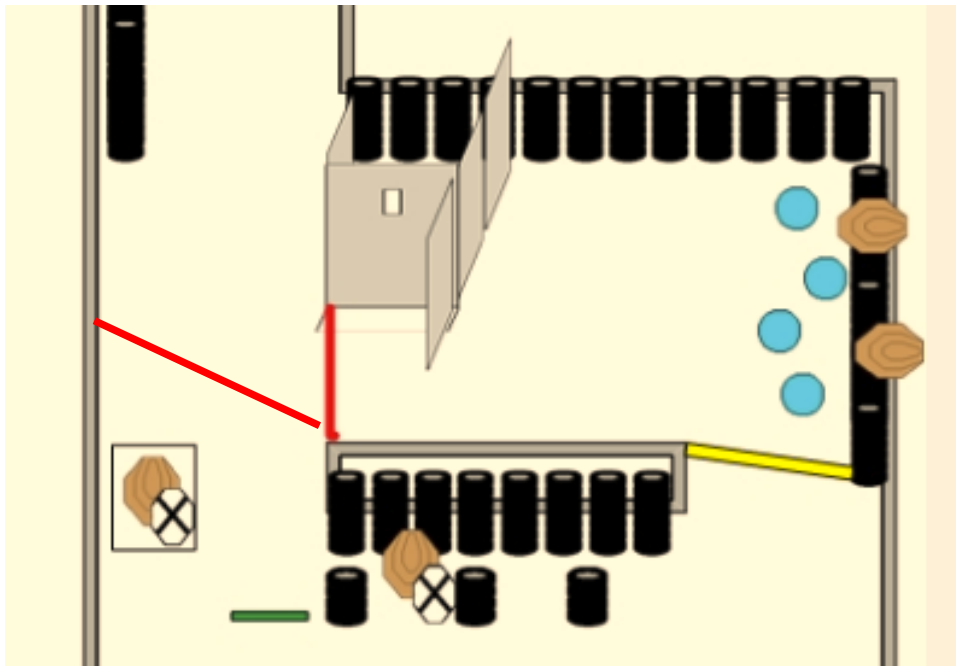
3-Königsschiessen & TWT 2009 - Stage 5



Stage 5 / Range 2

- Scoring : Comstock, short course
- Zu Beschiessen: 4 Targets - mindestens 8 Schuss - maximal 40 Punkte. Papierziele benötigen 2 auswertbare Treffer.
- Startposition: Schütze sitzt auf dem Stuhl hinter dem Tisch, Rücken an der Lehne. Waffe geholstert mit angestecktem Magazin und leerer Kammer. Der Telefonhörer muss mit der schussstarken Hand ans Ohr gehalten werden.
- Ablauf: Start durch akustisches Signal, Stop durch den letzten Schuss. Nach dem Startsignal ist der Ablauf frei. Die Targets sind wie sichtbar in freier Reihenfolge zu beschiessen.
- Besonderheiten: Die Wendescheiben werden durch das Auflegen des Telefonhörers aktiviert. Diese bleiben nach Ablauf sichtbar. Sämtliche Wände gelten als vom Boden bis zur Decke reichend und als undurchdringlich.
- Es gilt das aktuelle IPSC Regelwerk.

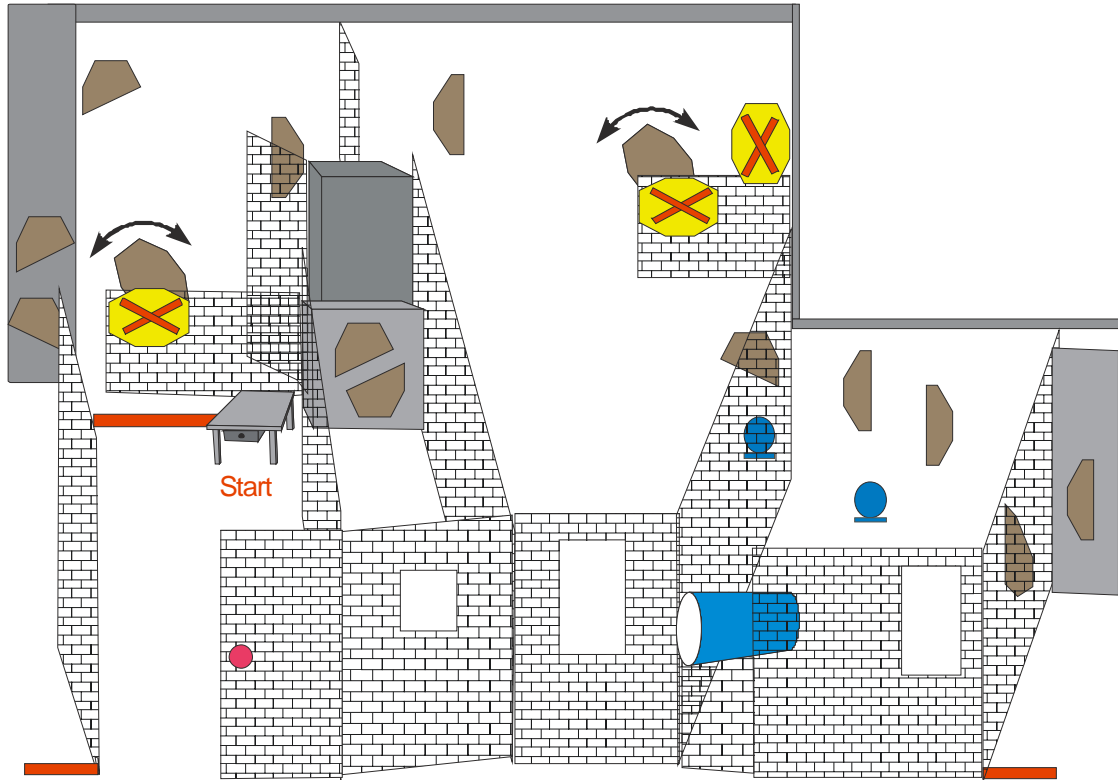
3-Königsschiessen & TWT 2009 – Stage 6



Stage 6 / Range 2

- Scoring : Comstock, medium course
- Zu Beschiessen: 4 Targets, 4 Plates – mindestens 12 Schuss - maximal 60 Punkte. Papierziele benötigen 2 auswertbare Treffer, Stahl muss zur Wertung fallen.
- Startposition: Schütze steht mit den Füßen entspannt auf der Markierung. Waffe in ready Condition.
- Ablauf: Start durch akustisches Signal, Stop durch den letzten Schuss. Nach dem Startsignal ist der Ablauf frei. Die Targets sind wie sichtbar in freier Reihenfolge zu beschiessen. Für die Schiessposition hinter der Faultline gilt die Markierung für den 90° Winkel.
- Es gilt das aktuelle IPSC Regelwerk.

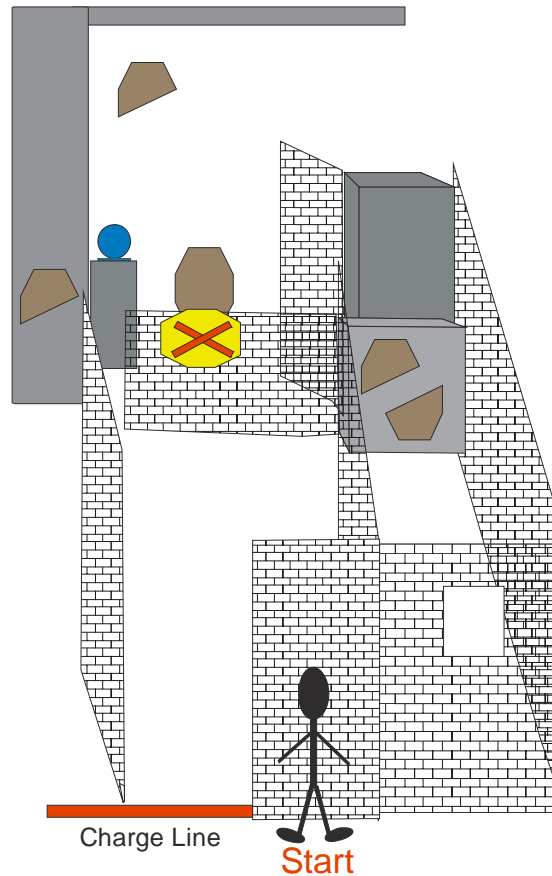
3-Königsschiessen & TWT 2009 - Stage 7



Stage 7 / Range 3

- Scoring : Comstock, long course
- Zu Beschiessen: 14 Targets, 2 Plates, mindestens 30 Schuss – maximal 150 Punkte. Papierziele benötigen 2 auswertbare Treffer, Stahl muss zur Wertung fallen.
- Startposition: Schütze steht vor dem Tisch. Waffe liegt ungeladen auf dem Tisch, 1 volles Magazin daneben, Hände sind verschränkt.
- Ablauf: Start durch akustisches Signal. Stop durch den letzten Schuss . Die Targets sind wie sichtbar in freier Reihenfolge zu beschiessen.
- Besonderheiten: Es gibt 2 Pendelscheiben diese müssen vom Schützen selbst ausgelöst werden. Besonders ist auf Sweeping und die Einhaltung der 90° Regel zu achten. Sämtliche Wände gelten als vom Boden bis zur Decke reichend und als undurchdringlich. Es gilt das aktuelle IPSC Regelwerk.

3-Königsschiessen & TWT 2009 - Stage 8

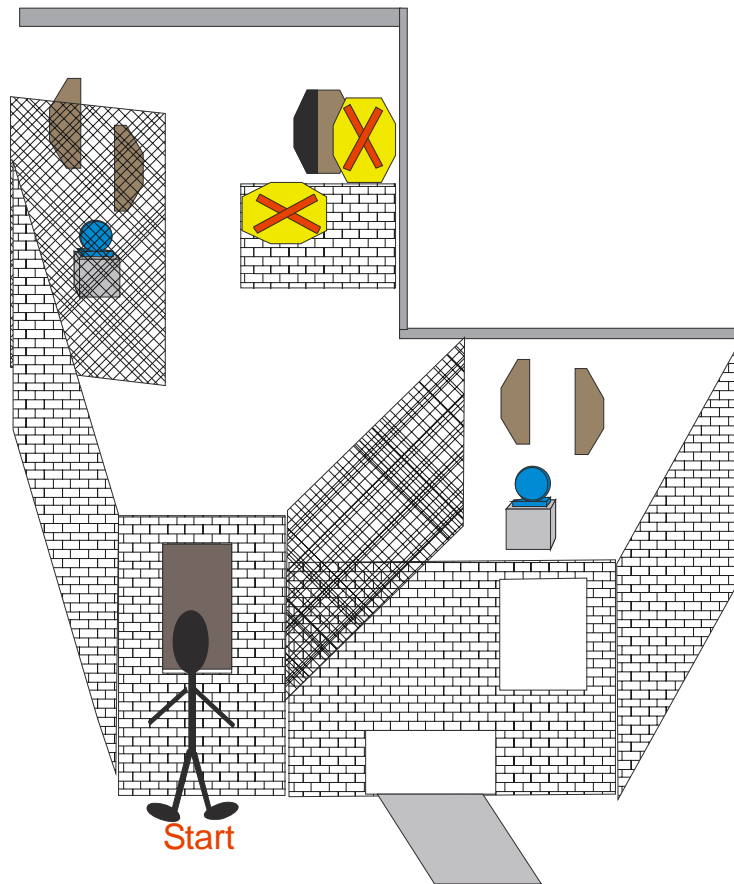


Stage 8 / Range 3

- Scoring : Comstock, medium course
- Zu Beschiessen: 5 Targets, 1 Plate, mindestens 11 Schuss – maximal 55 Punkte. Papierziele benötigen 2 auswertbare Treffer, Stahl muss zur Wertung fallen.
- Startposition: Schütze steht an der Markierung, Waffe in ready condition, Hände relaxt.
- Ablauf: Start durch akustisches Signal. Stop durch den letzten Schuss . Die Ziele sind wie sichtbar in freier Reihenfolge von hinter der Charge Line zu beschiessen.
- Besonderheiten: Sämtliche Wände gelten als vom Boden bis zur Decke reichend und als undurchdringlich.

Es gilt das aktuelle IPSC Regelwerk.

3-Königsschiessen & TWT 2009 - Stage 9



Stage 9 / Range 3

- Scoring : Comstock, medium course
- Zu Beschiessen: 5 Targets, 2 Plates, mindestens 12 Schuss – maximal 60 Punkte. Papierziele benötigen 2 auswertbare Treffer. Stahl muss zur Wertung fallen.
- Startposition: Schütze steht vor der Öffnung, Waffe in Kondition 1, Hände relaxt.
- Ablauf: Start durch akustisches Signal. Stop durch den letzten Schuss. Die Ziele sind wie sichtbar in freier Reihenfolge durch die Öffnungen zu beschiessen.
- Besonderheiten: Sämtliche Wände gelten als vom Boden bis zur Decke reichend und als undurchdringlich. Es gilt das aktuelle IPSC Regelwerk.